

Brandsläckare

Med hjälp av en brandsläckare har privatpersoner goda förutsättningar att släcka en mindre brand på ett säkert sätt. Säkerställ att brandsläckaren är av rätt typ, fungerar som den ska och att alla i hemmet vet var den finns.

För bostäder rekommenderas pulversläckare eftersom de har bäst släckeffekt i förhållande till sin vikt. En pulversläckare ses som den enklaste brandsläckaren att använda, även för den som är ovan eller aldrig har använt en brandsläckare tidigare. Det går bra att använda pulversläckare mot en brand i elektronisk utrustning eftersom släckmedlet inte leder ström.

För att säkerställa att pulversläckaren fungerar är det viktigt att göra regelbundna kontroller. En pulversläckare har en tryckmätare, även kallad manometer, som visar när det är dags att










byta ut släckaren. När tryckmätarens visare står på rött ska pulversläckaren bytas ut. Om tryckmätarens visare står på grönt fungerar den. Om brandsläckaren är äldre än tio år bör den bytas ut oavsett vad tryckmätarens visare står på. Det är också viktigt att kolla att brandsläckaren inte är skadad och att plomberingen inte är bruten. Om plomberingen är bruten måste brandsläckaren bytas ut, detta gäller även om den inte har använts.



Du hittar brandsläckare
i Anticimex webbshop



Checklista över brandsläckare i ditt hem

-  Ha minst en godkänd brandsläckare på 6 kg pulver per våningsplan.
-  Placera brandsläckare centralt så att de är lättåtkomliga från alla rum.
-  Instruktionerna ska vara helt synliga. Vänd brandsläckaren så att instruktionerna riktas utåt.
-  Byt ut brandsläckare som är 10 år gamla även om de fortfarande fungerar.
-  Kontrollera att tryckmätarens visare står på grönt. Om visaren pekar på rött ska brandsläckaren bytas ut.
-  Kontrollera att släckaren inte har några synliga skador på behållare eller slang.
-  Kontrollera att plomberingen sitter kvar på brandsläckaren.
-  Glöm inte att ha brandsläckare i separata byggnader, fritidshus, bil, husbil, husvagn och båt.
-  Säkerställ att alla hushållsmedlemmar känner till var brandsläckare finns och hur de används på ett säkert sätt.